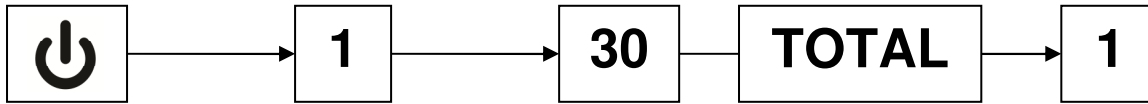


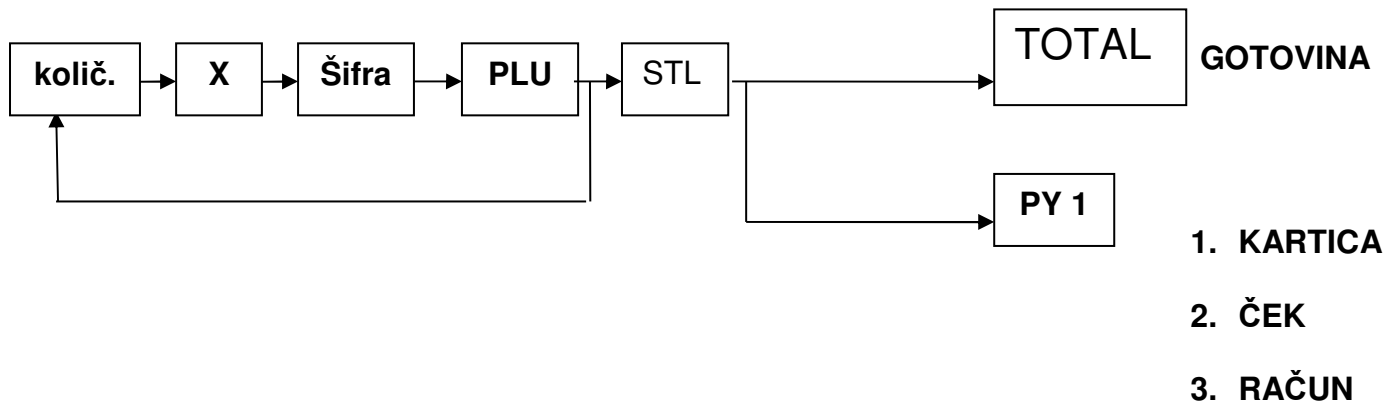
Uputstvo za upotrebu kase DP-25 i DP-150

Kasa se uključuje pritiskom na taster  (zadržati 1 sekund)

Početak dana – ulazak u prodaju






Kucanje računa



Storniranje

Storniranje je moguće izvršiti pre nego što se završi račun.

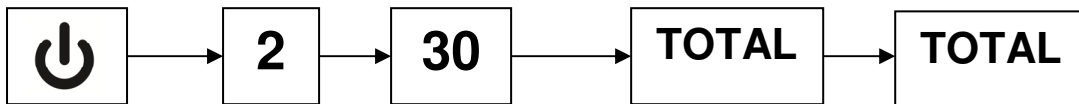
Za storniranje poslednje unete stavke potrebno je pritisnuti taster 

Za storniranje jedne stavke iz računa potrebno je pomoću strelica  i  pronaći artikal u računu koji treba stornirati i zatim pritisnuti 

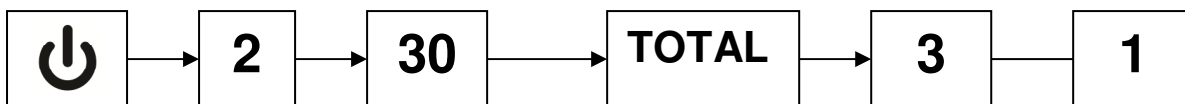
Za storniranje celog računa pritisnite  zatim VD i izaberi opciju 1 Očistiti i zatim potvrditi sa TOTAL.

IZVEŠTAJI

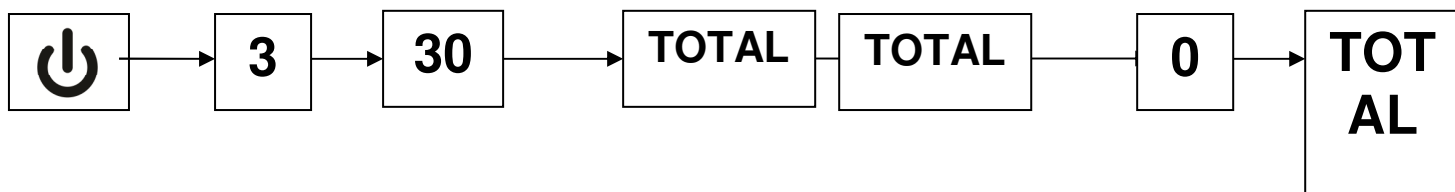
Presek stanja



PRODATI ARTIKLI



Dnevni izveštaj



Gasenje kase

